





Annonay 1

BUREAUX	INSCRITS	VOTANTS	ABST.	BLANCS	NULS	EXPRIMES	 Martine OLLIVIER Marc-Antoine QUENETTE	 Claire BAUD Jérôme VINCENT
Annonay 1-2-4-5-6-8-12-14	6 487	1 876	4 611	62	30	1 784	885	899
Boulieu-les-Annonay	1 655	678	977	20	7	651	366	285
Davézieux	2 561	855	1 706	24	17	814	518	296
Saint-Clair	1 009	408	601	9	12	387	303	84
Saint-Cyr	1 066	378	688	11	7	360	259	101
Ant-Marcel-les-Annonay	995	402	593	18	9	375	250	125
Savas	796	339	457	11	6	322	176	146
	14 569	4 936	9 633	155	88	4 693	2 757	1 936

% votants/inscrits	33,88%
% abstentions / inscrits	66,12%
% blancs / votants	3,14%
% nuls / votants	1,78%
% exprimés / votants	95,08%
% listes/exprimés	58,75%
	41,25%

MAJORITE ABSOLUE 7 285
 25% des INSCRITS 3 643
 12,5% des INSCRITS 1822

Annonay 2

BUREAUX	INSCRITS	VOTANTS	ABST.	BLANCS	NULS	EXPRIMES	 Claudie COSTE Laurent MARCE	 Stéphanie BARBATO-BARBE Jérôme FRAYSSE
Annonay 3-7-9-10-11-13	4 899	1 437	3 462	57	34	1 346	580	767
Le Monestier	68	39	29	0	1	38	18	20
Roiffieux	2 145	791	1 354	27	11	753	427	326
Saint-Julien Vocance	193	102	91	3	2	97	64	33
Talencieux	861	407	454	16	3	388	295	93
Thorrenc	190	77	113	4	4	69	46	23
Vanosc	671	313	358	12	6	295	145	150
Verboscos-les-Annonay	1 988	725	1 263	30	4	691	369	322
Villevocance	868	349	519	13	8	328	161	167
Vocance	442	212	230	6	7	199	153	46
	12 325	4 452	7 873	168	80	4 204	2 258	1 947

% votants/inscrits	36,12%
% abstentions / inscrits	63,88%
% blancs / votants	3,77%
% nuls / votants	1,80%
% exprimés / votants	94,43%
% listes/exprimés	53,71%
	46,31%

MAJORITE ABSOLUE 6 163
 25% des INSCRITS 3 082
 12,5% des INSCRITS 1541